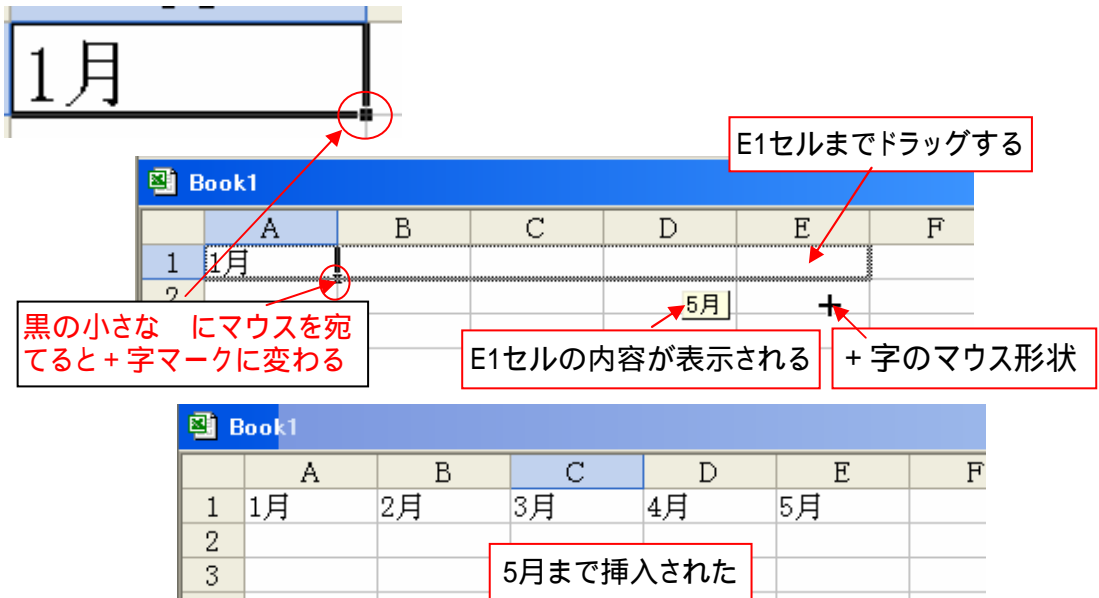


5. オートフィル(連続データの入力)

Excelは連続するデータを入力する時、簡単に入力できる機能がついている

5.1 連続するデータの入力

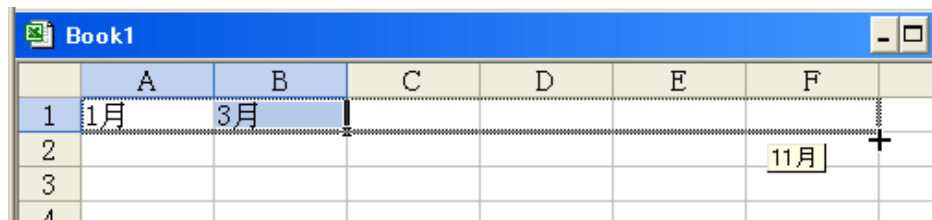
月名入力のように連続するデータは、図のようにドラッグで簡単に入力できます。  
A1セルに1月と入力し、セルの右隅にマウスポインタを当てると+表示に変わるのでそこでドラッグする



上図は、行方向へドラッグしていますが、列方向でも同じ操作

5.2 奇数月(偶数月)を入力する場合

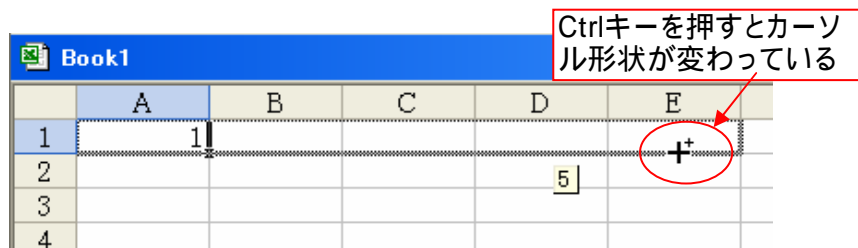
二つの月を入力する  
連続データの入力と同じ方法で入力される



A1に1月、B1に3月と入力して2つのセルを選択する  
B1のセルの右下の 印にカーソル宛ててドラッグする

5.3 連続する数字を入力する

A1に1と入力  
Ctrlキー押しながら5.1項の方法でドラッグする  
E1までドラッグすると5までの連続数字が入力される



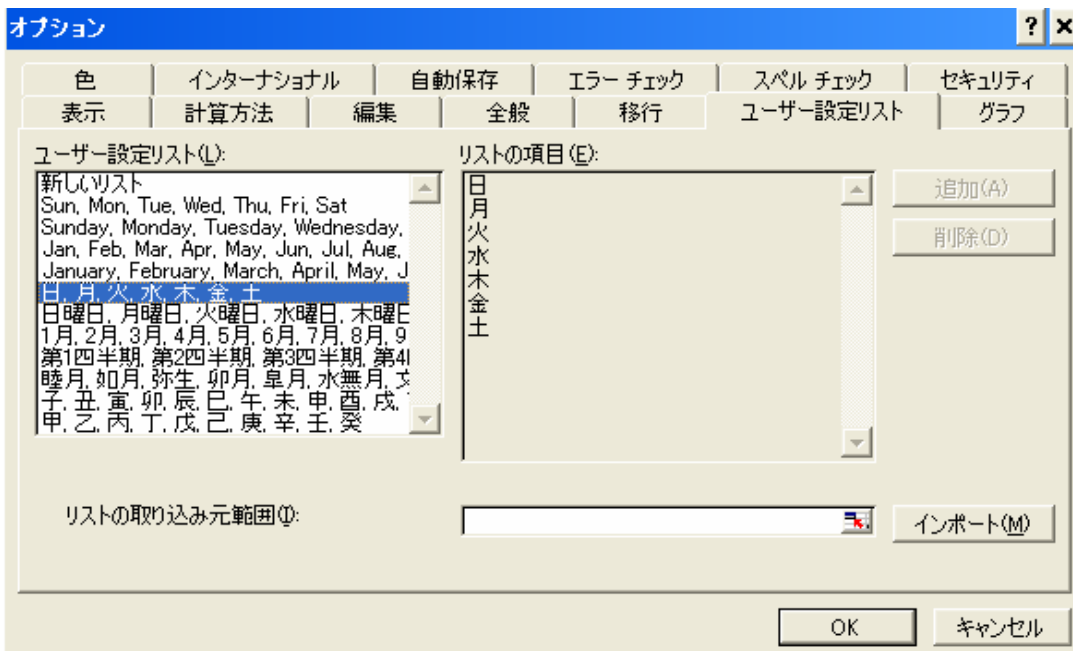
数字以外でCtrlキーを押すとコピー機能として働く

5.2項のように二つのセルに入力しても同じことが出来る  
A1に1、B1に2と入力してドラッグすると連続した数字が入力される

	A	B	C	D	E	F
1	1	2				
2					5	
3						

#### 5.4 ユーザー設定リスト

オートフィル機能を使えるデータは、メニューバーの[ツール] [オプション]のダイアログボックスから[<ユーザー設定リスト]パネルで確認できる  
ここで自分独自のリストを作ること出来る



#### 5.5 オートフィルによるコピー

連続しないデータをコピーする  
右図でコープAの品名のデータをコープBにコピーする

	A	B
1	地区	品名
2	コープA	りんご
3		みかん
4		もも
5		すいか
6	コープB	
7		
8		
9		
10		

	A	B
1	地区	品名
2	コープA	りんご
3		みかん
4		もも
5		すいか
6	コープB	
7		
8		
9		
10		

4つの品名セルを選択する  
右下にできた四角にカーソルを合わせ + 字マークにする

B9セルまでドラッグす

同じ内容が貼り付けられ

	A	B
1	地区	品名
2		りんご
3	コープA	みかん
4		もも
5		すいか
6		りんご
7	コープB	みかん
8		もも
9		すいか
10		

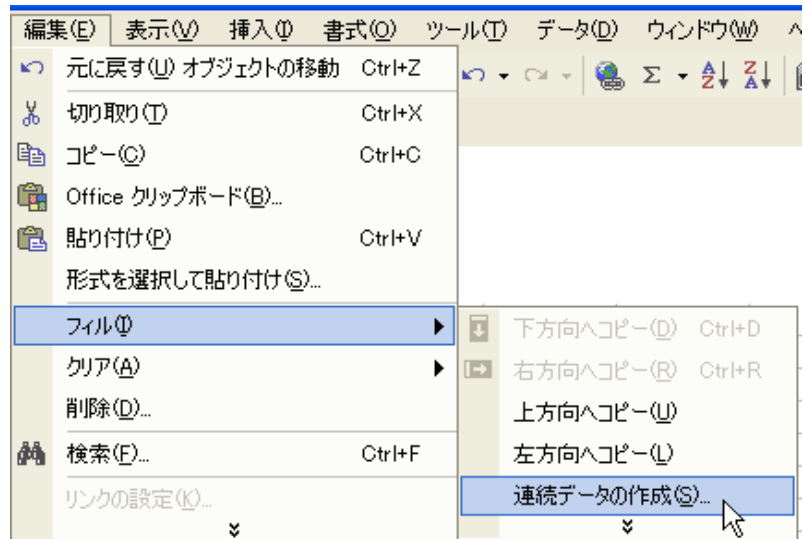
	A	B	C
1	地区	品名	
2		りんご	
3	コープA	みかん	
4		もも	
5		すいか	
6			
7	コープB		
8			
9			すいか
10			

### 5.6 指定の数字まで連番で入力 1から15まで一気に入力する

先頭数字を入力する

編集 フィル [連続データ作成]を選択

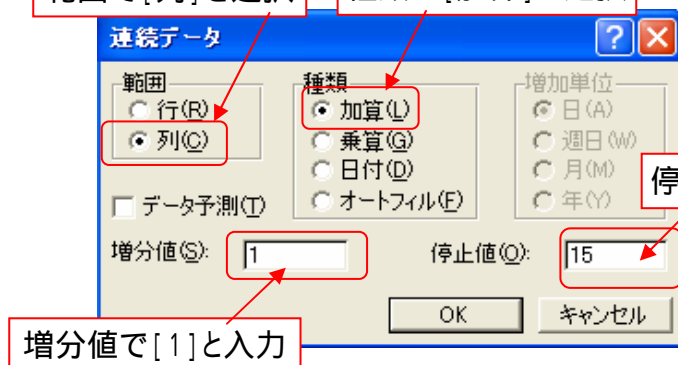
	A
1	1
2	
3	
4	
5	
6	
7	
8	
9	
10	



[連続データ]ダイアログで条件を指定する

範囲で[列]を選択

種類で[加算]を選択



停止値で[15]と入力

増分値で[1]と入力

	A
1	1
2	2
3	3
4	4
5	5
6	6
7	7
8	8
9	9
10	10
11	11
12	12
13	13
14	14
15	15

### 5.7 右クリックでオートフィルの増分 / 減分を指定する

先頭の数字入力する

	A
1	100
2	
3	
4	
5	
6	
7	
8	
9	

セル右下の四角にカーソルポイントし+字になったところで右クリックする  
増分、減分するセルまで右ドラッグする

	A	B
1	100	
2		
3		
4		
5		
6		100
7		

右マウスを放すと選択画面が出る  
[連続データ]を選択する

連続データダイアログで下記のように設定し、OKする

	A	B	C
1	100		
2			
3			
4			
5			
6			
7			
8			
9			
10			
11			
12			
13			
14			
15			
16			
17			
18			
19			

- セルのコピー(C)
- 連続データ(S)
- 書式のみコピー (フィル)(F)
- 書式なしコピー (フィル)(Q)
- 連続データ (日単位)(D)
- 連続データ (週日単位)(W)
- 連続データ (月単位)(M)
- 連続データ (年単位)(Y)
- 連続データ (加算)(L)
- 連続データ (乗算)(G)
- 連続データ(E)...

	A	B	C	D	E
1	100				
2					
3					
4					
5					
6					
7					
8					
9					
10					
11					
12					
13					
14					
15					
16					

**連続データ**

範囲  
 行(R)  
 列(C)

種類  
 加算(L)  
 乗算(G)  
 日付(D)  
 オートフィル(F)

増加単位  
 日(A)  
 週日(W)  
 月(M)  
 年(Y)

データ予測(T)

増分値(S):       停止値(O):

OK      キャンセル

100から始まった[-1]の減分が入力された

	A
1	100
2	99
3	98
4	97
5	96
6	
7	