

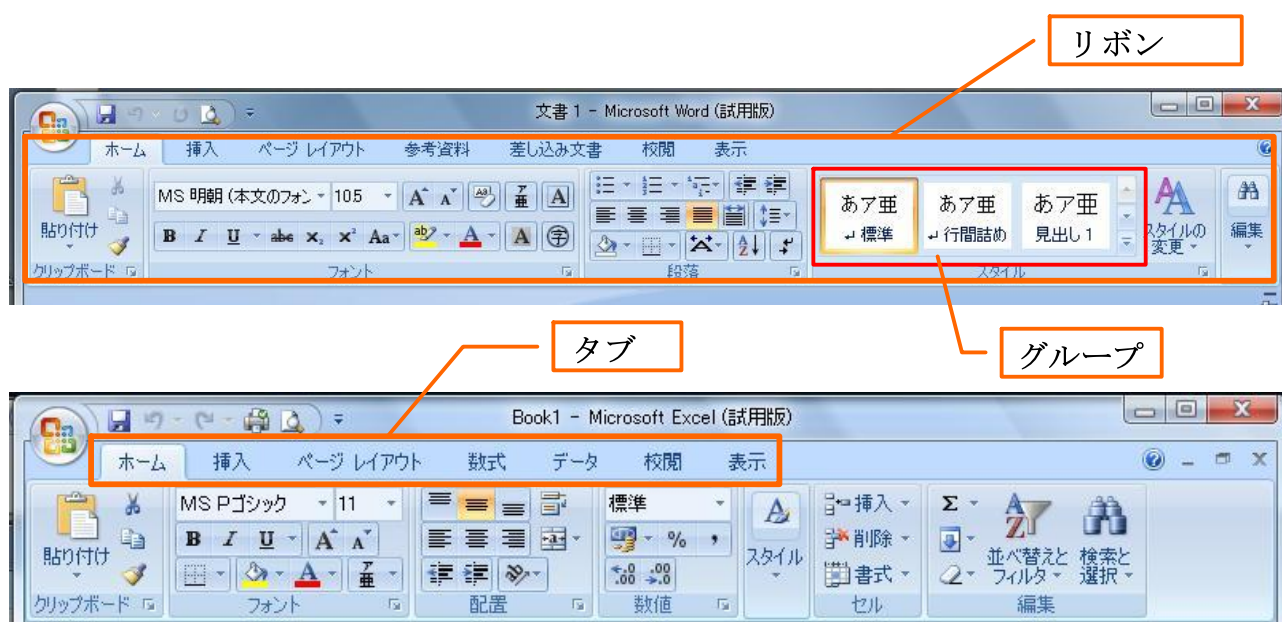
# 新しいユーザーインターフェース

1. 見つけやすい
2. 使いこなせる
3. ステップが少ない
4. 結果がわかりやすい
5. ヒントがわかりやすい

より早く思い通りの結果を得ることができる！

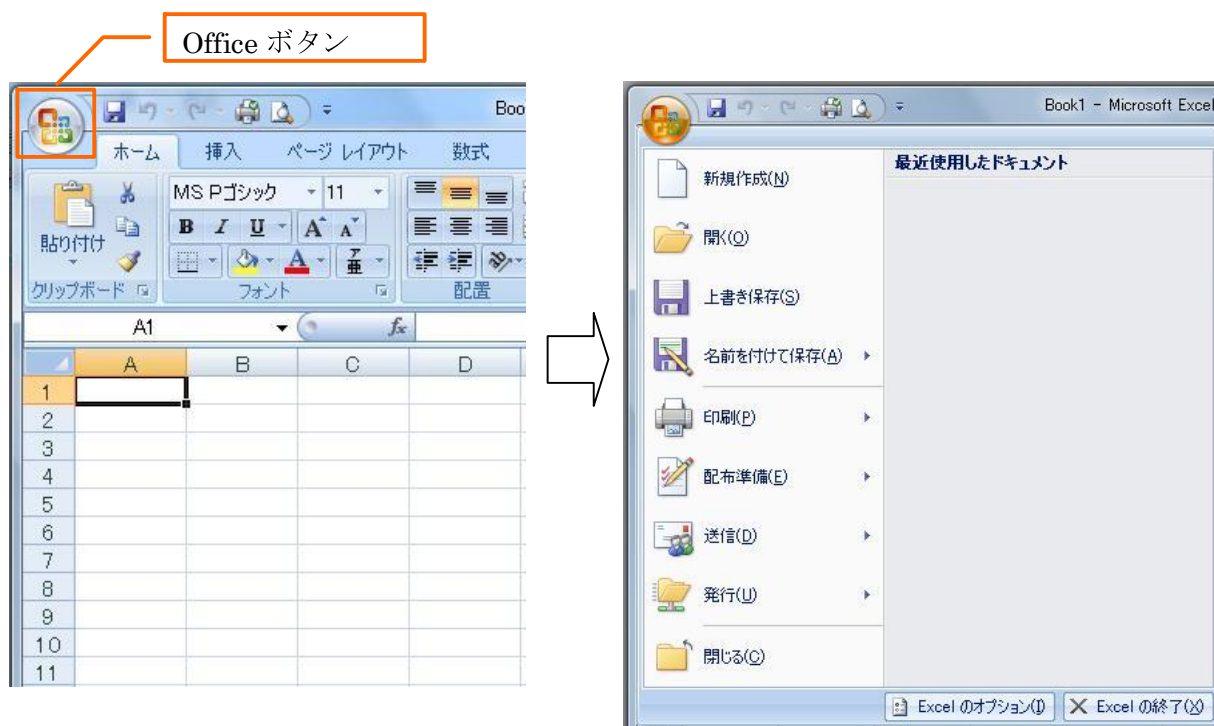
## リボン

- コマンドを実行するためのユーザーインターフェースが、従来のメニューバー、ツールバーからリボンへ
- [タブ]、[グループ]、[ボタン]で構成される
- Excel, Word, PowerPoint, Outlook, Accessで採用



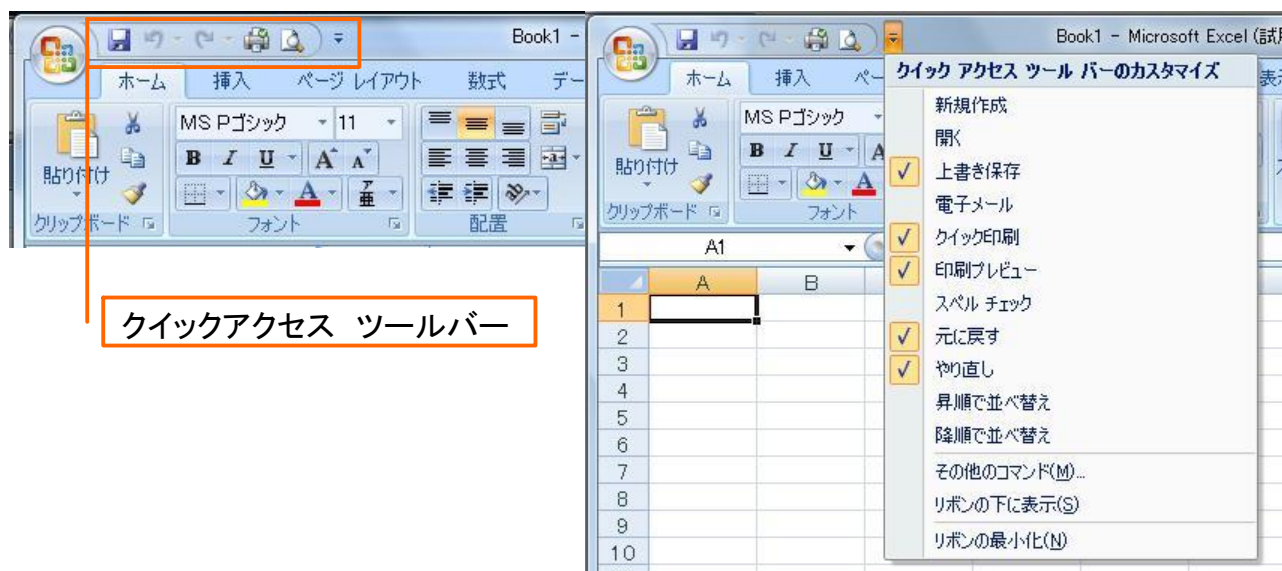
## Officeボタンとファイルメニュー

- アプリケーションの左上に配置されるボタン
- 2007 Office systemドキュメントをファイル単位で管理するコマンドが表示、実行できる
- [オプション], [Excelの終了]コマンドも Office ボタンから表示、実行できる



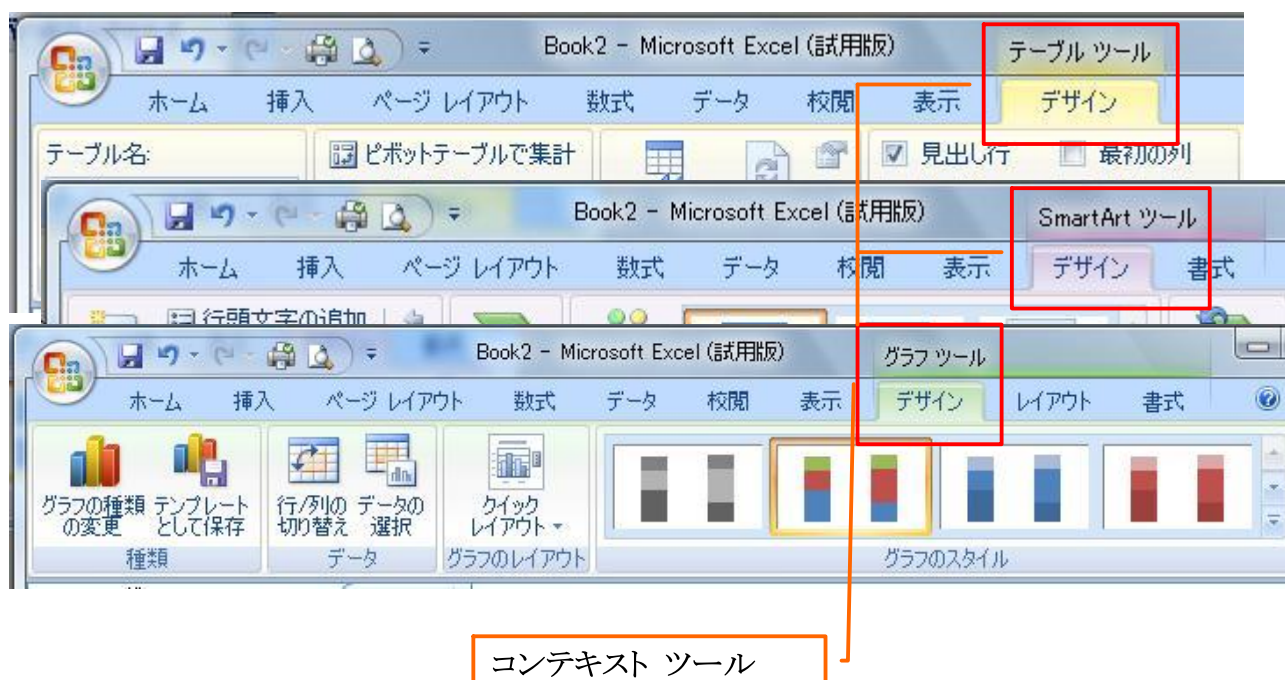
## クイックアクセス ツールバー

- [上書き保存], [元に戻す]などの頻繁に利用するボタンが配置されているツールバー
- ユーザーごとにコマンドを追加/削除するなどのカスタマイズが可能



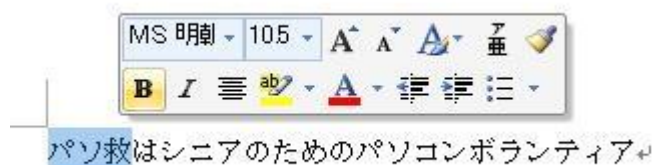
## コンテキスト ツール

- 選択しているオブジェクトや範囲、操作の状況に応じて、自動的に選択されるツール
- ツールの中に「デザイン」、「レイアウト」などのタブが表示される。



## ミニツールバー

- テキストなど、特定の範囲を選択したときに自動的に表示される書式設定ツールバー
- 範囲を選択すると半透明で表示され、ポイントすると鮮明に表示される
- アプリケーション、選択している範囲に応じて表示されるボタンが異なる



# ギャラリー

- 選択しているオブジェクトの書式、デザインなどの一覧
- リボン内に表示されるギャラリーと、ドロップダウンで表示されるギャラリーがある
- ライブプレビュー機能が含まれる



## ライブプレビュー

- 設定項目を適用前に、ドキュメント上で適用結果を確認できる機能
- ギャラリーを表示し、ポイントすると適用結果がプレビューされる
- EXCEL のテーブル、WORDのテーマ、POWERPOINTのSmartArt グラフィックのスタイルなど、ギャラリーで設定する機能に含まれる

