

裏技教えます。(パソコンの操作や情報源を皆で共有し楽しいパソコンライフを!!)

1. パソコンでラジオが聴ける。

<http://radiko.jp/>



環境に合わせて使える「radiko.jpツール」でラジオがさらに快適に！

	radiko.jpガジェット あなたのパソコンに radiko.jpガジェットをインストールすれば ブラウザを起動しなくてもラジオが聴ける! 今すぐダウンロードしよう!	1. ブラウザ起動なしでラジオを聴くことができます。 2. 番組表も同時に表示が可能。 3. 「常に手前に表示」機能も搭載。 動作環境 Windows : Windows XP, Windows Vista, Windows 7 Mac : OS X10.5, 10.6	for Win & Mac 詳しくはこちら >
	radiko.jpアプリ iPhone どこでもラジオが楽しめる iPhoneアプリ登場!! ダウンロードしてラジオと一緒に出かけよう。	1. iOS4 マルチタスクに対応 2. iOS4 オーディオコントローラーに対応 3. 「番組連動機能」を搭載	for iPhone 詳しくはこちら >
	radiko.jpアプリ Android Androidでもradiko.jpが聴ける! 最大1週間分の番組表にも対応。 radiko.jpからのお知らせも確認できます。	1. アプリ内の音声の再生・停止・ボリューム操作に対応 2. 最大1週間分の番組表に対応 3. radikoからのお知らせに対応 4. アプリとアイコンのデザインを変更 5. ドコモの基地局による位置判定に対応 (3G回線)	for Android 詳しくはこちら >

◎パソコンだけでなくスマートフォンも対応

◎ラジオの受信状況が悪い場所でも鮮明に聞こえる

◎旅行や移動先では、その地域の放送局が簡単に選局できる。

◎被災地区の現状が聴ける

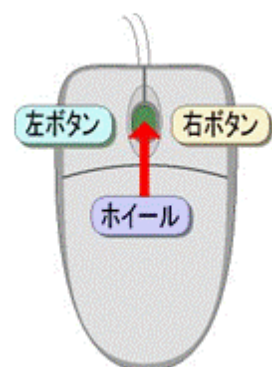
radiko.jp 復興支援プロジェクト <http://fukkou.radiko.jp/>

復興支援プロジェクトとは、風評被害からの回避の一助となるよう、地域密着度の高いラジオ情報を通して、被災地区の現状を日本全国へ正確に届けること、かつ、ふるさとから避難されている方々に、ふるさとの様子を伝えることを目的とし、主な被災地区（岩手県、宮城県、福島県、茨城県）のラジオ7局（アイビーシー岩手放送、東北放送、ラジオ福島、茨城放送、エフエム岩手、エフエム仙台、エフエム福島）の放送を、『radiko.jp』のシステムを活用して、日本全国に配信いたします。

2. Ctrl キーとマウスのホイールを回転させることによりで利用しているソフト（ワード・エクセル・IE 他）の画面の拡大縮小ができます。

3. マウスのホイールボタンをクリックしてマウスを上下に移動させれば利用しているソフト（ワード・エクセル・IE 他）の画面が上下にスクロール（上下移動）します。移動距離が大きさに比例してスクロール（移動）の早さが変わります。

※マウスによっては操作が異なるものがあります。



4. Alt キー（オルト）の操作紹介（のぶさん、小川さん）



Alt キーと組み合わせて利用すると便利な機能を紹介

- (ア)ワードやエクセルを操作中に Alt キーを押すとメニューバーのショートカットが使える。
- (イ)複数のソフトを起動中に、Alt キーと Tab キーで画面を切り替えることができる。
- (ウ)Alt キーと F4 キーで使用中のソフトを終了できる。

5. Ctl キー（コントロール）の操作紹介（小川さん）



Ctl キーと組み合わせて利用すると便利な機能を紹介

※他にも色々ありますが代表的なものだけを紹介

- (ア)Ctl キー+C キー 選択範囲をコピー
- (イ)Ctl キー+V キー コピーしたものを貼り付け
- (ウ)Ctl キー+X キー 選択範囲を切り取り
- (エ)Ctl キー+Y キー 直前の操作を繰り返す (F4 キーでも同様の操作ができます)
- (オ)Ctl キー+Z キー 直前の操作を元に戻す

6. Windows キーの紹介（小川さん）



Windows キーと組み合わせて利用すると便利な機能を紹介

※他にも色々ありますが代表的なものだけを紹介

- (ア)Windows キー メニューを表示します・
- (イ)Windows キー+D キー デスクトップの画面を一瞬切り替える
- (ウ)Windows キー+R キー ファイル名を指定して実行画面を開きます。

7. ファイルの日付を変更する。（なんちゃん）

写真やファイルなどをコピーした時に、ファイルがコピーした日付に書き変わるためそれを修正する ソフトを紹介。 <http://www.oohara.jp/ppp/date.html>

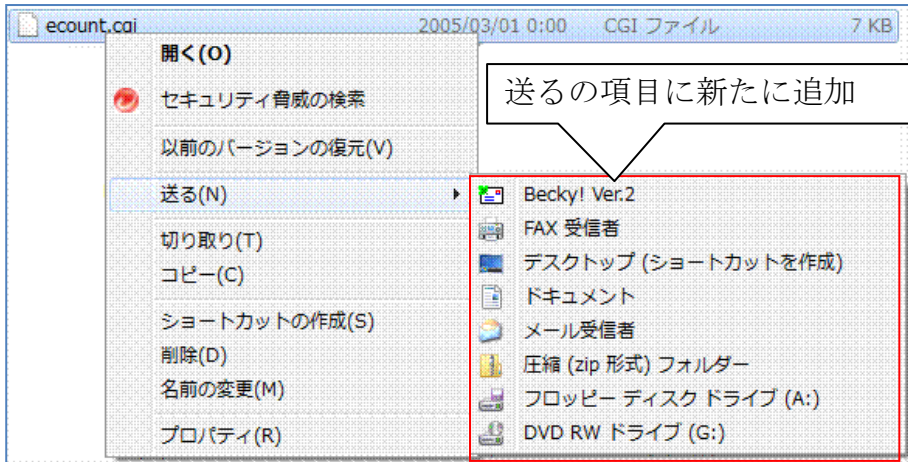
8. RAJIKO 以外のラジオ視聴ソフトの紹介（なんちゃん、Yosee さん(ML から)）

NHK ネットラジオ <http://www3.nhk.or.jp/netradio/>

ネットラジオで検索すると他にも色々な種類が検索できます。

9. 送るに機能に新しいソフトを追加・削除をする (モーヤん)

写真の縮小・拡大やファイルを圧縮・解凍を行う際、ファイルをクリックし右クリックで表示される「送る」メニューに希望のソフトを追加する。



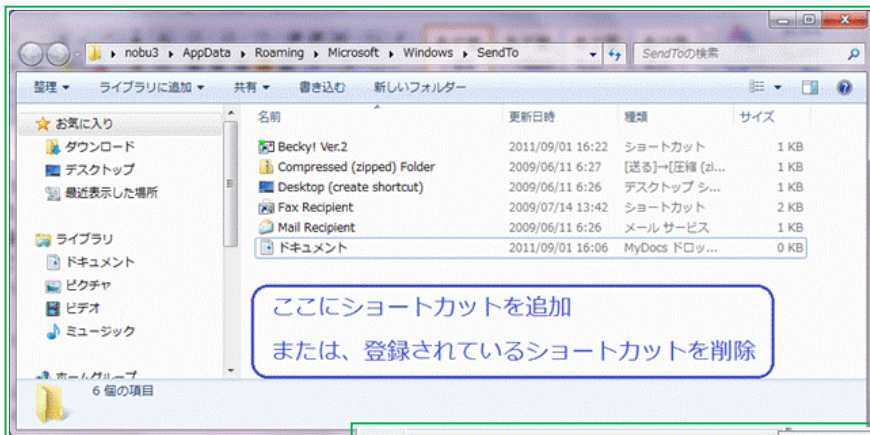
(ア)Windows XP の場合は、【ファイルを指定して実行】に Sendto と入力して実行

(イ)Windows Vista や 7 の場合は、【プログラムとファイルの検索】に Shell:Sendto と入力して実行

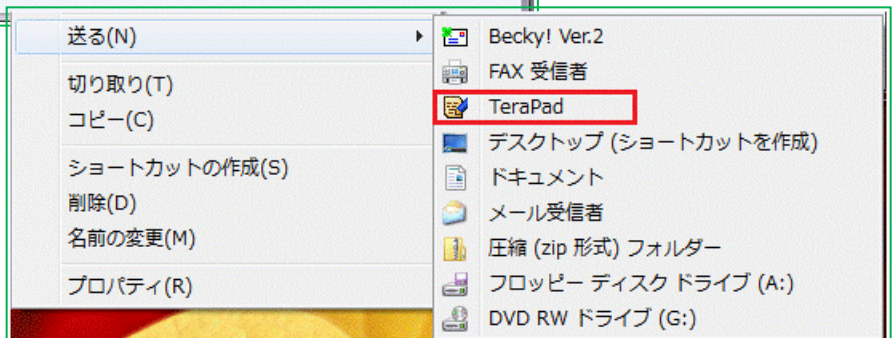


左図は Windows7 の例
スタートボタンを押すと現れます。

Sendto フォルダが表示されるので、そこに希望のショートカットを追加する。または削除すると【送る】のメニューが変更される。



新たに「Terapad」を追加した例。



10. USB を挿入した時の自動起動を行わない (のぶさん、小川さん)

自分のパソコンに他人の USB を挿入する場合、その USB がウイルスに汚染されていた場合、自身のパソコンもウイルスに汚染される可能性があるので自動起動をしない方法で USB を開く方法

(ア)左 Shift キーを押しながら USB を挿入する (右 Shift キーだと 8 秒間以上でユーザー補助機能が有効になる。)

(イ)MS のサポートページから関連情報を[入手](#)する

(ウ)[USB 記憶装置を使用できないようにする](#)

11. iPad の紹介 (のぶさん)

情報端末として、Windows 以外でも色々な種類の情報端末が実用レベルで出てきましたので、私が所有する iPad2 を紹介しました。

iPad2 には、Wifi (無線 LAN 機能) と Wifi+3G (移動体通信) の 2 種類があり

Wifi+3G タイプは、月額費用が発生します。

Wifi タイプは、無線 LAN が利用できる場所でしか利用できません。

12. CD-R (のぶさん) について

問) パソコンで再生できる音楽のファイルを CD-R に焼いても CD ラジカセで再生できない。

答) 音楽用 CD のファイルタイプとパソコンで再生するファイルのタイプが異なること説明しました。

◎CD-R・DVD-R にはデータ用と記録用の 2 種類があり違いについて説明しました。