

Windows10 1803 の新しい機能

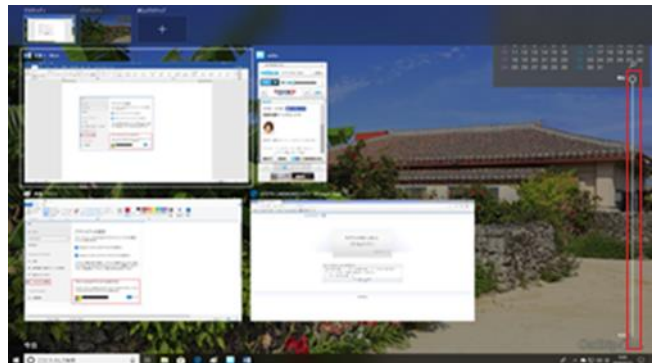
タイムライン

デスクトップのタスクバーにある、タスクビューボタンを押します。

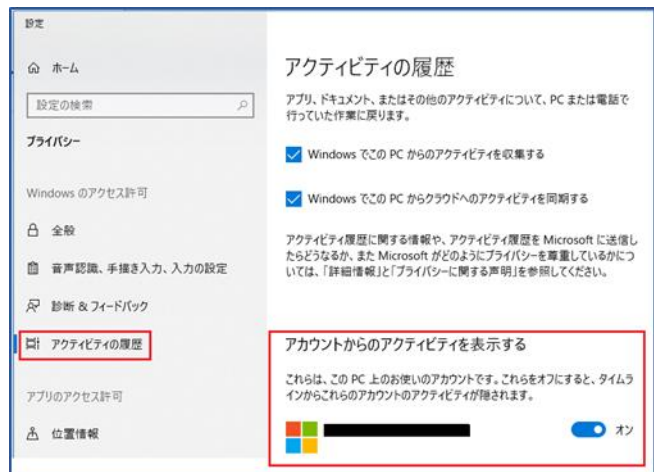


※タスクビューボタンが表示されていない場合は、タスクバーの何も無いところで右クリックし、ショートカットメニューから、「タスクビューボタンを表示」を選択します。

- 最近使用した情報が表示されています。
- 右側のスライダーを動かすことで過去の情報も表示されます。
- edgeの履歴やアプリの使用履歴も表示されますが、chromeなどの履歴は表示されません。
- 表示された画面上で右クリックし、情報をクリアすることも可能です。



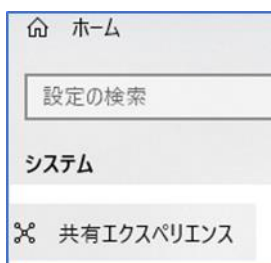
こうした履歴情報を表示したくない場合は、**【設定】 → 【プライバシー】 → 【アクティビティの履歴】**で設定することが可能です。



edgeの機能向上

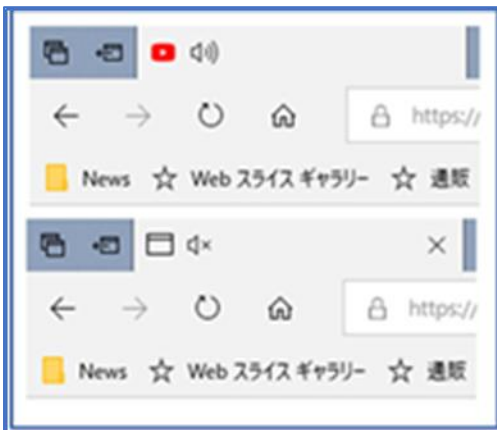
edgeで表示されているURLアドレスを近くのコンピュータと共有できる。

edgeの右上端にあるボタンを押すと、Bluetoothで近くのデバイスを検索し共有することやメールやラインで閲覧アドレスの送信が可能になっています。



この設定を利用するには、**【設定】→【システム】→【共有エクスペリエンス】**で「デバイス間の共有」をオンにする必要があります。





edgeのタブで音声再生されている場合オーディオアイコンが表示され、そのアイコンをクリックするだけでミュートのオン/オフができます。

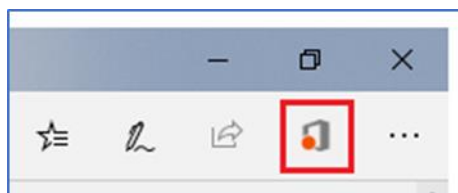


Webページの不要な部分を除いて印刷が可能に

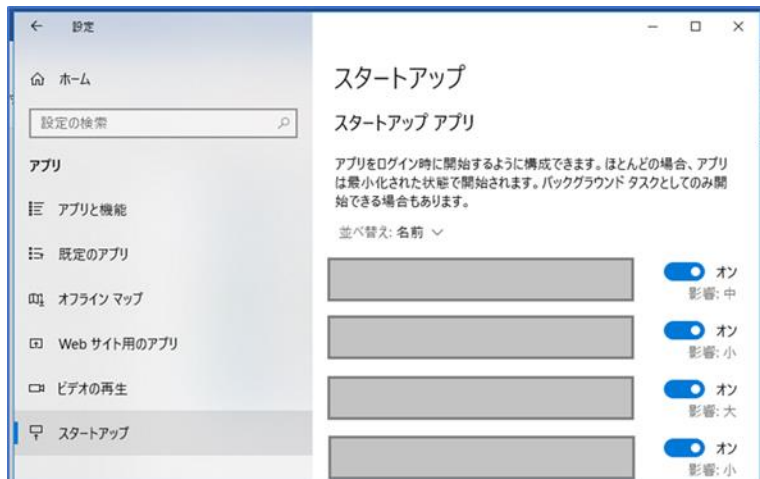


拡張機能で様々なアプリが利用可能に

下図は、office onlineをインストールした状態

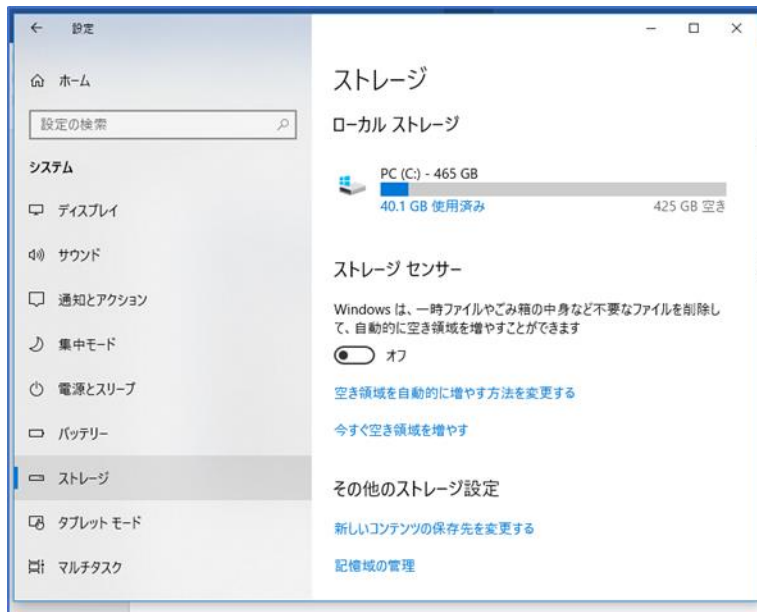


スタートアップ項目のオン／オフが可能に



【設定】→【アプリ】→【スタートアップ】にて、スタートアップのオン／オフが編集可能に

不要ファイル削除の機能強化



【設定】→【システム】→【ストレージ】にて設定が可能に
削除するタイミングも設定が可能

スタートからピクチャーやドキュメントを開くアイコンが追加

スタートボタンを押すと左側に、ピクチャーやドキュメントを開くアイコンが追加されています。

